

## GIOCO D'AZZARDO NELLA POPOLAZIONE STUDENTESCA 15-19 ANNI

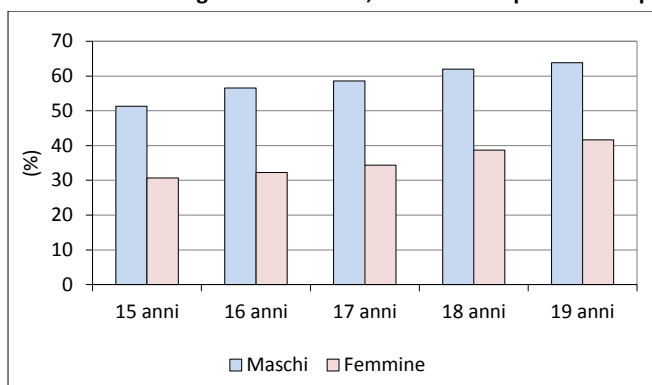
Indagine ESPAD-Italia 2011

Lo studio **Espad-Italia 2011** (European Population Survey on Alcohol and other Drugs) è realizzato dall'Istituto di Fisiologia Clinica del Consiglio nazionale delle ricerche (Ifc-Cnr) di Pisa ed è rivolto agli studenti di 15-19 anni delle scuole medie superiori in riferimento al comportamento tenuto nei dodici mesi e nei trenta giorni antecedenti la somministrazione del questionario.

\*\*\*

Il fenomeno del gioco d'azzardo è sempre più diffuso tra gli studenti e le studentesse nel nostro Paese. Nell'ultimo anno, il 47% degli studenti ha giocato somme di denaro e la maggioranza è costituita dai maschi. Per oltre la metà delle giocatrici si è trattato di un evento occasionale (1-2 volte), anche se il 40% ha giocato invece dalle 3 alle 19 volte. Un quinto dei ragazzi invece ha dichiarato di aver giocato somme di denaro più di venti volte nel corso dell'anno. Nell'ultimo mese oltre il 70% ha scommesso meno di 10 euro, il 21% da 11 a 50 euro e il 7% oltre 51 euro. Gli studenti maschi sono disposti a spendere in generale più soldi nel gioco, mentre la maggioranza delle studentesse (85%) non impegna in questo senso più di 10 euro. L'attitudine al gioco aumenta con il crescere dell'età degli studenti: a 15 anni sono il 41% e a 19 anni raggiungono il 53%.

### Gioco d'azzardo negli ultimi 12 mesi, distribuzione percentuale per genere e classi di età. Anno 2011



Fonte: dati Espad-Italia®2011

Gli studenti dediti al gioco d'azzardo **risiedono in prevalenza nelle regioni centro-meridionali: 56% in Basilicata e Puglia**, 53% in Sicilia, Calabria e Campania e poi a seguire, Molise, Abruzzo, Lazio e Sardegna (tutte con percentuali intorno al 51%); mentre nelle regioni del nord-est il fenomeno riporta le quote inferiori di studenti-giocatori: Friuli Venezia Giulia in testa (36%), seguono poi Veneto e Trentino Alto-Adige (38%).

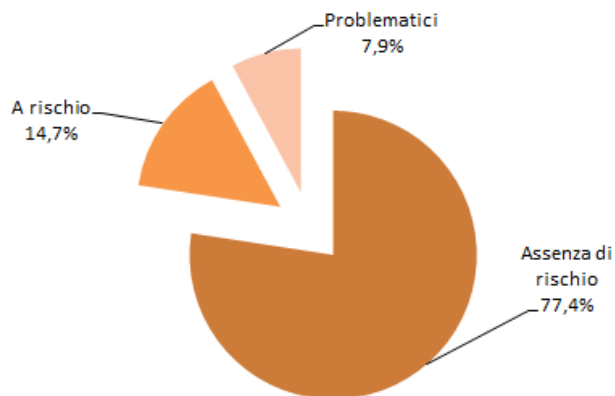
### Gioco d'azzardo negli ultimi 12 mesi, Distribuzione regionale gioco d'azzardo (ultimi 12 mesi). Anno 2011



Fonte: dati Espad-Italia®2011

**Gioco problematico vs gioco sociale**<sup>1</sup>. Il gioco sociale caratterizza la maggior parte della popolazione studentesca intervistata (“assenza di rischio 77,4%), anche se il 14,7% presenta un profilo “a rischio”. **Gli studenti “problematici”** ovvero con una maggiore possibilità di sviluppare una vera e propria dipendenza da gioco d’azzardo sono il **7,9%** (10,9% maschi e 2,8% femmine).

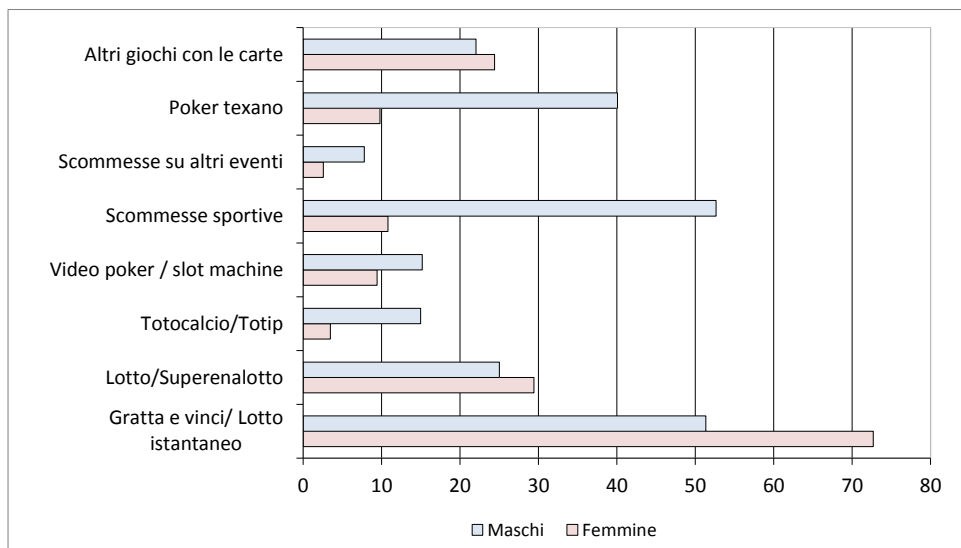
Gioco d’azzardo negli ultimi 12 mesi, distribuzione percentuale per profilo di rischio. Anno 2011



Fonte: dati Espad-Italia®2011

**Tipologia di giochi.** Le situazioni di gioco solitario sono generalmente le preferite: *Gratta e vinci/Lotto istantaneo* (59, 4%) è il gioco in denaro scelto in particolar modo dalle donne (72,7% contro 51,4%) mentre gli uomini giocano molto di più con le *Scommesse sportive* (52,6% contro 10,8%) e con il *Poker texano* (40% contro 9,8%). Entrambi invece si dedicano ad *altri giochi con le carte* praticamente in egual misura (22% i maschi e 24% le femmine).

Gioco d’azzardo negli ultimi 12 mesi, distribuzione percentuale per genere e tipologia di gioco. Anno 2011

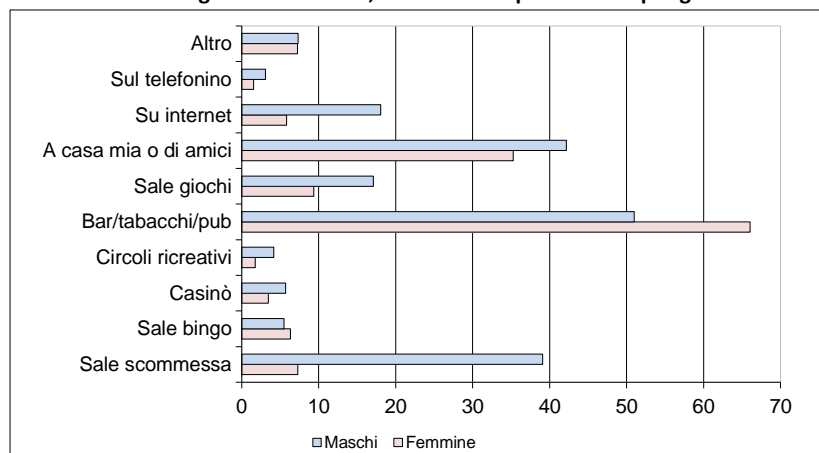


Fonte: dati Espad-Italia®2011

**Dove si gioca.** Due terzi del campione intervistato è minorenni e ciononostante il *Bar/Tabacchi/pub* resta il luogo principe per giocare (56,6%). Quasi il 40% riferisce di farlo *a casa propria o di amici* e le *sale scommessa* sono frequentate dal 27,2%. Anche *internet* sta diventando uno strumento per scommettere denaro (13,5%).

<sup>1</sup> Grado di problematicità connesso alla pratica del gioco d’azzardo rilevato attraverso la scala di screening South Oaks Gambling Screen Revised for Adolescent (SOGS-RA)

**Gioco d'azzardo negli ultimi 12 mesi, distribuzione percentuale per genere e contesto di gioco. Anno 2011**



Fonte: dati Espad-Italia®2011

---

**La scheda**

**Che cosa:** Studio sul comportamento nel gioco d'azzardo nella popolazione studentesca italiana

**Chi:** Ifc-Cnr

**Per informazioni:** Sabrina Molinaro, Ifc-Cnr, Pisa tel. 050/315.20.94, e-mail: [sabrina.molinaro@ifc.cnr.it](mailto:sabrina.molinaro@ifc.cnr.it)